



ТЕРРИТОРИАЛЬНЫЙ ОРГАН
ФЕДЕРАЛЬНОЙ СЛУЖБЫ
ГОСУДАРСТВЕННОЙ СТАТИСТИКИ
ПО РЕСПУБЛИКЕ ТАТАРСТАН

ФИНАНСОВОЕ СОСТОЯНИЕ ОРГАНИЗАЦИЙ

январь – ноябрь 2023 года

СОДЕРЖАНИЕ

Сальдированный финансовый результат организаций	3
Прибыль (прибыльных) организаций	7
Убыток (убыточных) организаций	10
Финансовые результаты деятельности организаций	13
Дебиторская и кредиторская задолженность организаций	16

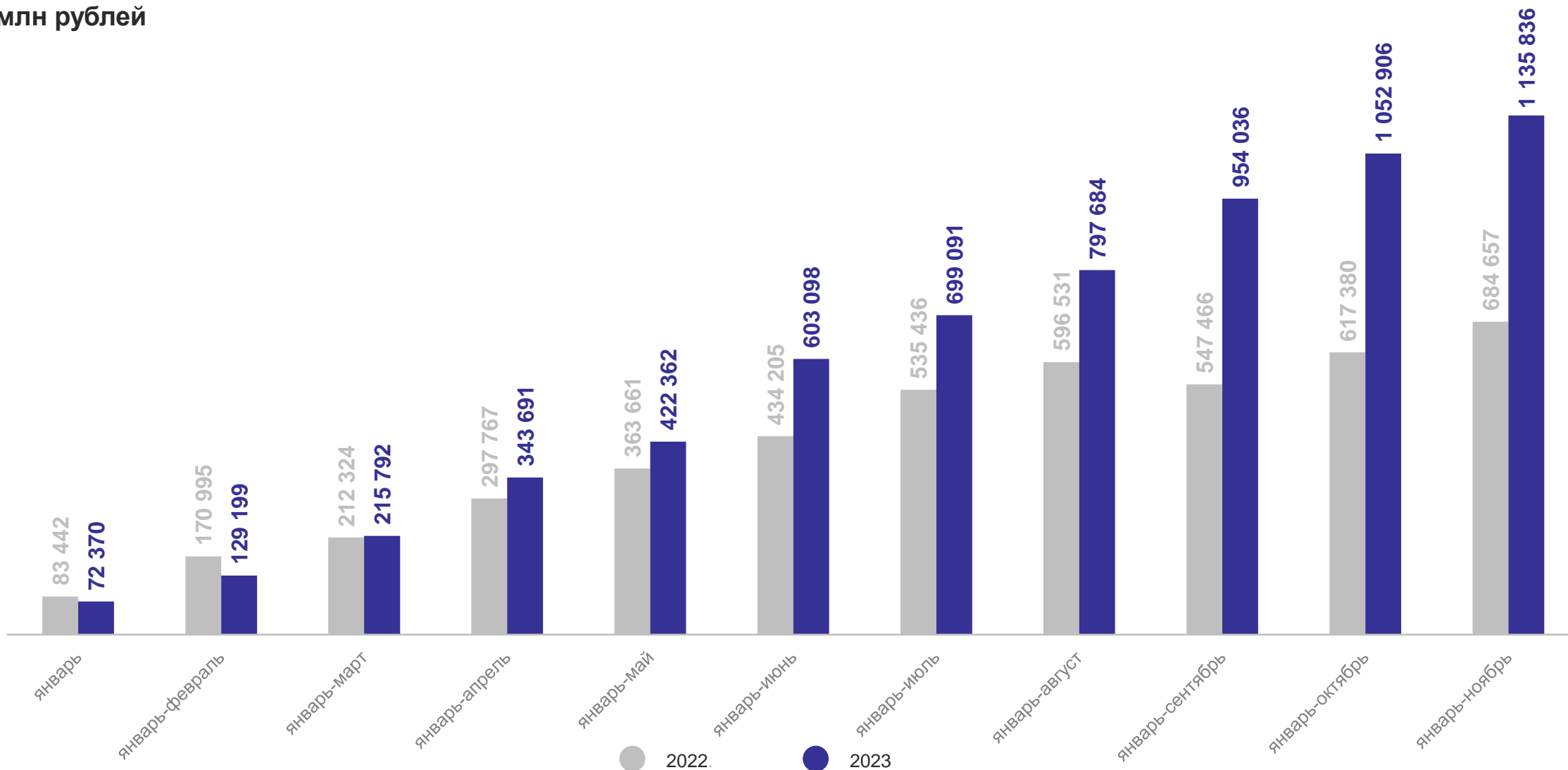
1

**Сальдированный финансовый
результат организаций**

САЛЬДИРОВАННЫЙ ФИНАНСОВЫЙ РЕЗУЛЬТАТ ОРГАНИЗАЦИЙ

млн рублей

ТАТАРСТАНСТАТ



*Без субъектов малого предпринимательства, кредитных организаций, государственных (муниципальных) учреждений, некредитных финансовых организаций.

САЛЬДИРОВАННЫЙ ФИНАНСОВЫЙ РЕЗУЛЬТАТ

ТАТАРСТАНСТАТ

январь – ноябрь 2023 года, млн рублей

Всего в Республике Татарстан
1 135,8 млрд руб.



373 851

Добыча полезных ископаемых



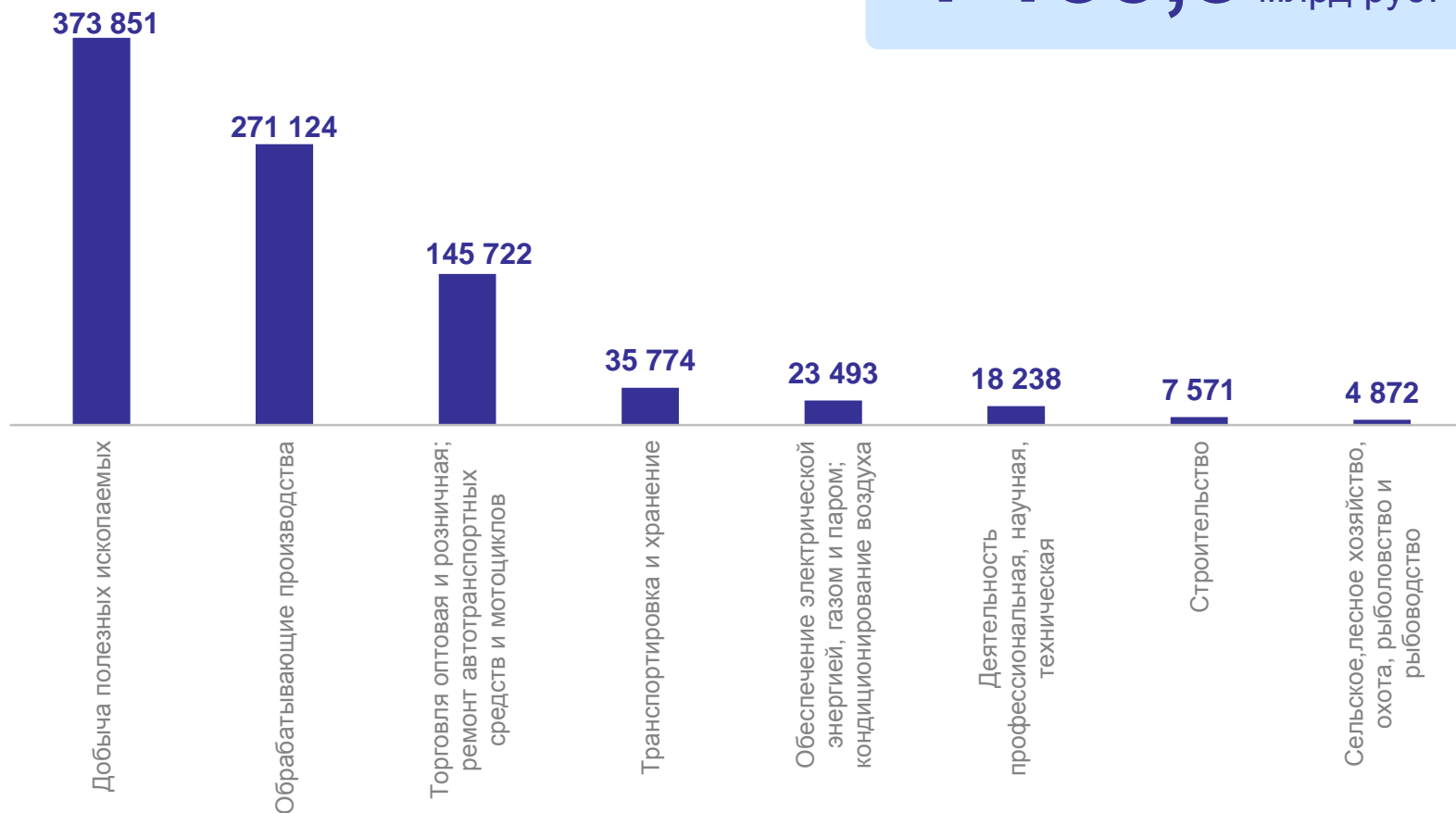
271 124

Обрабатывающие производства



145 722

Торговля оптовая и розничная; ремонт автотранспортных средств и мотоциклов



САЛЬДИРОВАННЫЙ ФИНАНСОВЫЙ РЕЗУЛЬТАТ НА ПРЕДПРИЯТИЯХ ОБРАБАТЫВАЮЩИХ ПРОИЗВОДСТВ

ТАТАРСТАНСТАТ

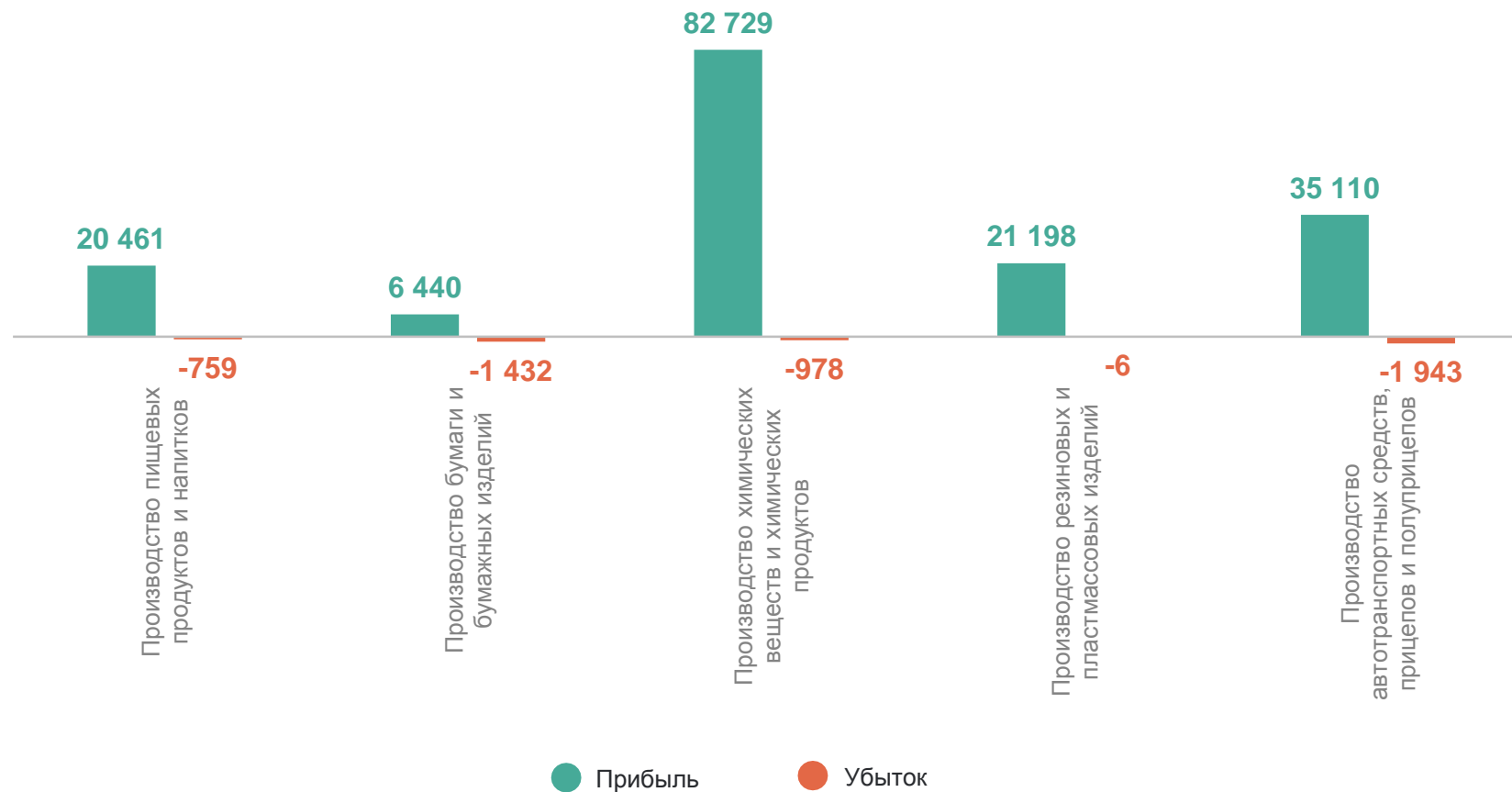
январь – ноябрь 2023 года, млн рублей

Обрабатывающие
производства

271 124

к январю-ноябрю 2022 года

83,0%



2

Прибыль (прибыльных) организаций

ПРИБЫЛЬ ОРГАНИЗАЦИЙ

январь – ноябрь 2023 года, млн рублей

ТАТАРСТАНСТАТ

Всего в Республике Татарстан

1 182,2 млрд руб.



374 802

Добыча полезных ископаемых



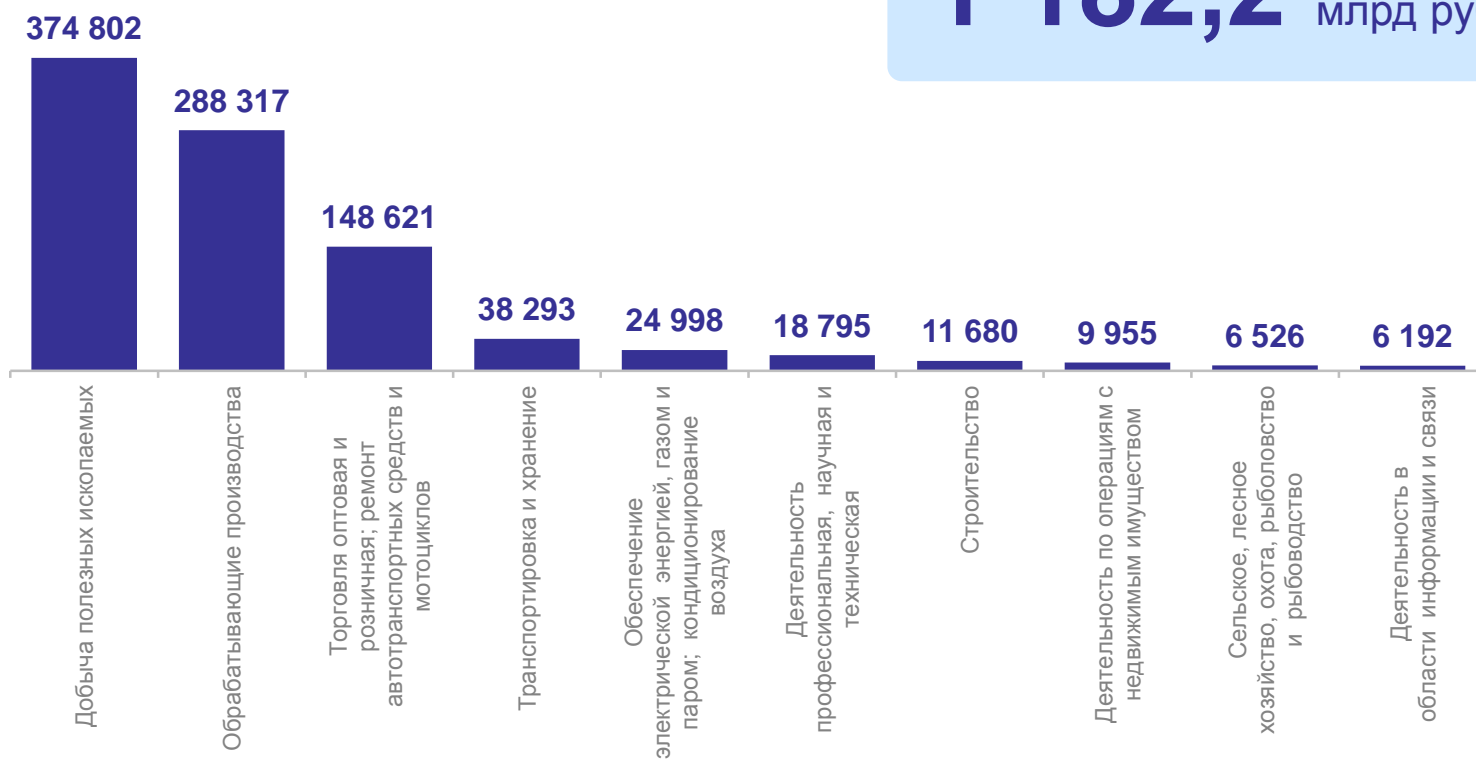
288 317

Обрабатывающие производства



148 621

Торговля оптовая и розничная; ремонт автотранспортных средств и мотоциклов



СТРУКТУРА ОБЪЕМА ПРИБЫЛИ ОРГАНИЗАЦИИ

ТАТАРСТАНСТАТ

837,2 млрд руб.
январь – ноябрь 2022 года

1 182,2 млрд руб.
январь – ноябрь 2023 года



- Добыча полезных ископаемых
- Обрабатывающие производства
- Торговля оптовая и розничная; ремонт автотранспортных средств и мотоциклов.
- Транспортировка и хранение
- Обеспечение электрической энергией, газом и паром, кондиционирование
- Прочие

3

Убыток (убыточных) организаций

УБЫТОК ОРГАНИЗАЦИЙ

январь – ноябрь 2023 года, млн рублей

ТАТАРСТАНСТАТ

в Республике Татарстан

46 333 млн руб.



17 193

Обработывающие производства



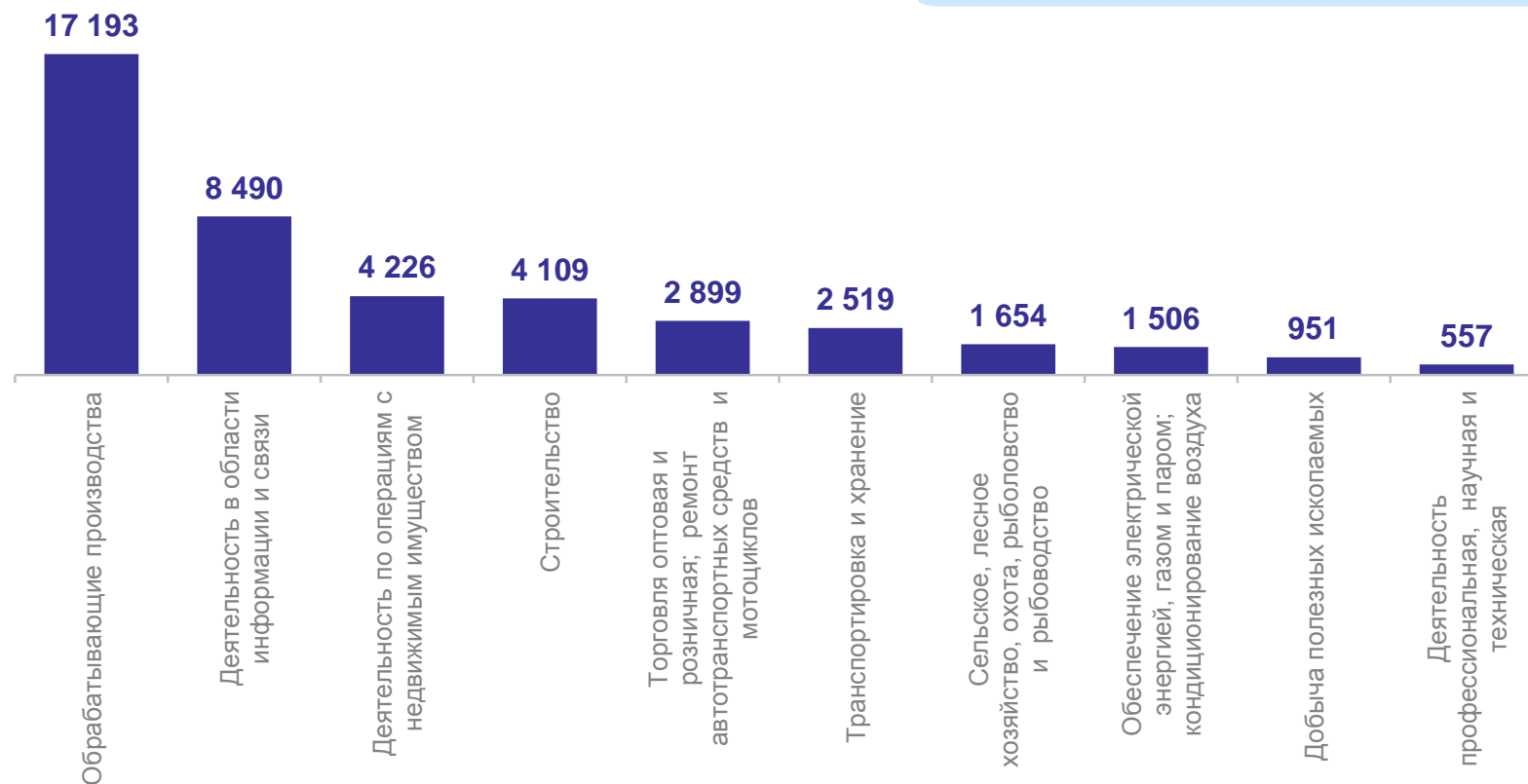
8 490

Деятельность в области информации и связи



4 226

Деятельность по операциям с недвижимым имуществом



СТРУКТУРА ОБЪЕМА УБЫТКА ОРГАНИЗАЦИЙ

январь – ноябрь в % к общему объему убытка

ТАТАРСТАНСТАТ

Структура объема убытка организаций

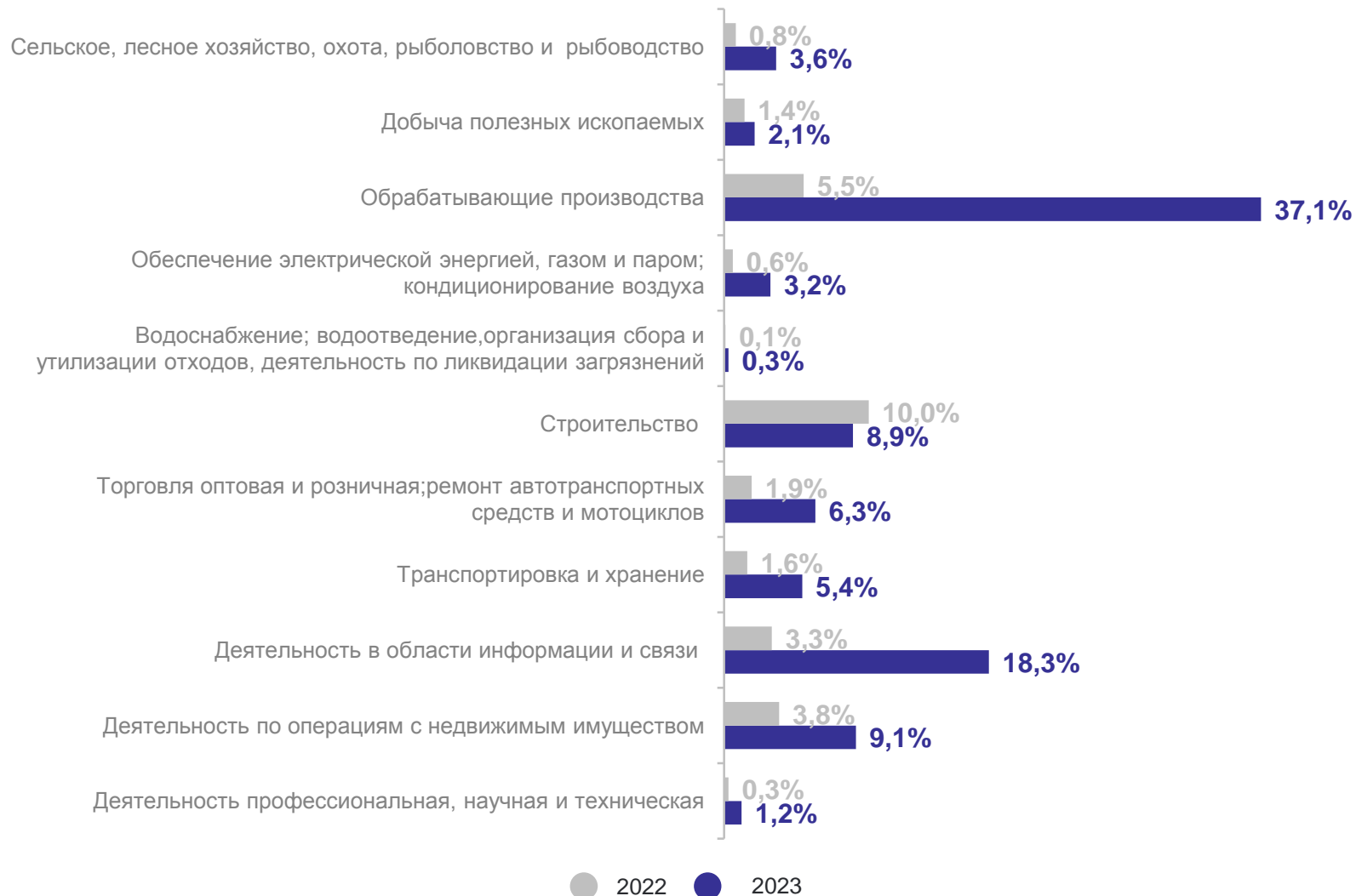
46 333 млн руб.

январь – ноябрь 2023 года

Структура объема убытка организаций

152 550 млн руб.

январь – ноябрь 2022 года



4

Финансовые результаты
деятельности организаций

ИЗМЕНЕНИЯ ФИНАНСОВЫХ РЕЗУЛЬТАТОВ ДЕЯТЕЛЬНОСТИ ОРГАНИЗАЦИЙ

январь – ноябрь 2023 года в % к январю – ноябрю 2022 года*

ТАТАРСТАНСТАТ

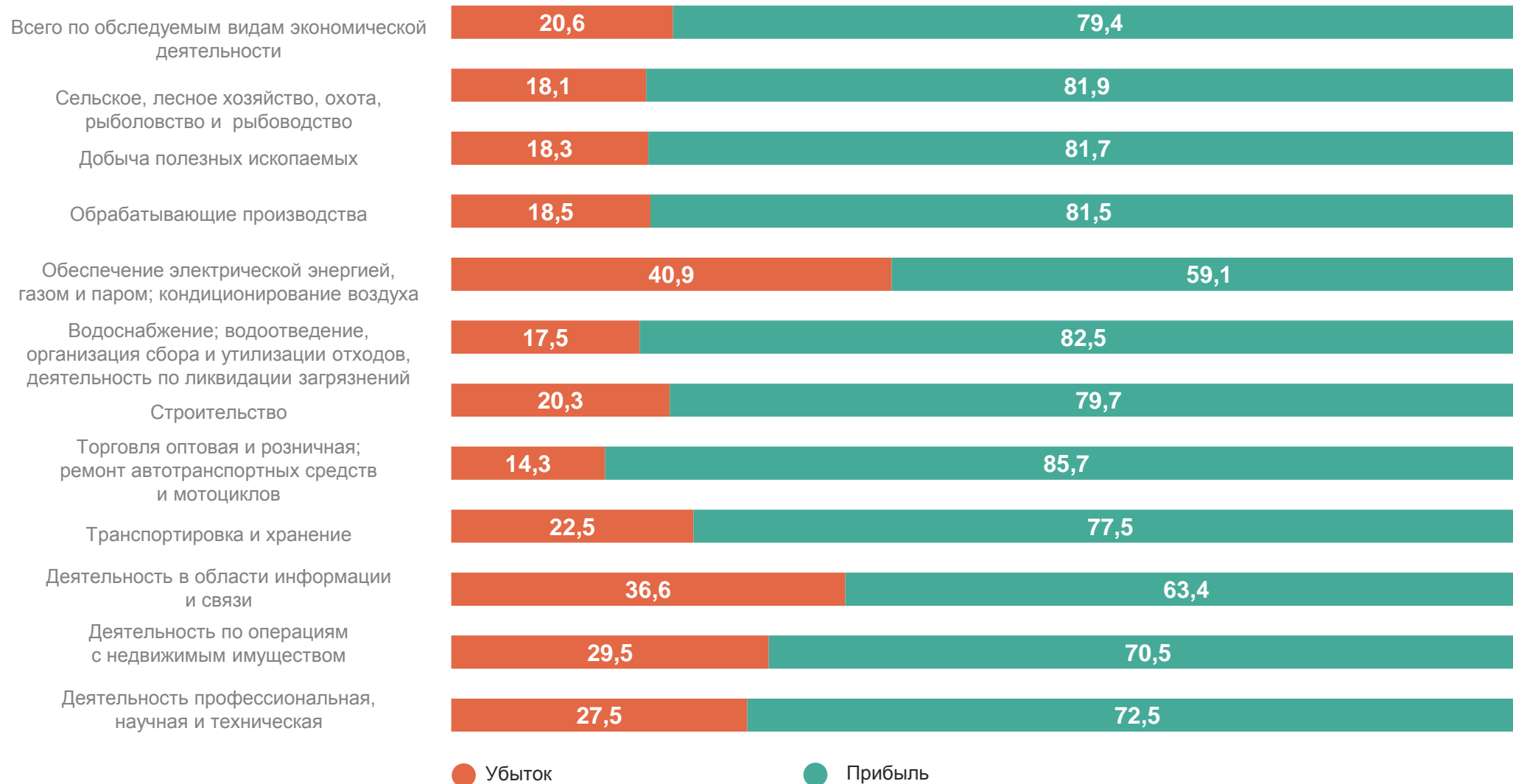


*По сопоставимому кругу организаций в соответствии с методологией бухгалтерского учета.

ГРУППИРОВКА ОРГАНИЗАЦИЙ ПОЛУЧИВШИХ ПРИБЫЛЬ ИЛИ УБЫТОК

январь – ноябрь 2023 года, %

ТАТАРСТАНСТАТ



5

Дебиторская и кредиторская
задолженность организаций

ДЕБИТОРСКАЯ ЗАДОЛЖЕННОСТЬ ПО ОТДЕЛЬНЫМ ВИДАМ ЭКОНОМИЧЕСКОЙ ДЕЯТЕЛЬНОСТИ

январь – ноябрь 2023 года

ТАТАРСТАНСТАТ

Всего в Республике Татарстан

2 668,5 млрд руб.



КРЕДИТОРСКАЯ ЗАДОЛЖЕННОСТЬ ПО ОТДЕЛЬНЫМ ВИДАМ ЭКОНОМИЧЕСКОЙ ДЕЯТЕЛЬНОСТИ

январь – ноябрь 2023 года

ТАТАРСТАНСТАТ

Всего в Республике Татарстан

2 538,9 млрд руб.



ПРОСРОЧЕННАЯ КРЕДИТОРСКАЯ И ДЕБИТОРСКАЯ ЗАДОЛЖЕННОСТЬ

январь – ноябрь 2023года в % к общей кредиторской/дебиторской задолженности

